WEBENCH之星设计大赛指南

www.ti.com.cn/webench_customer

TI 新用户注册

- 登录 my.ti.com，根据系统提示开始新用户注册
- 完成注册后，请根据本指南中“TI用户登录与个人信息填写”说明，完善个人关键信息

（注：请务必用拼音/英文填写地址、县市、邮编等关键信息，以便联络及寄送大赛奖品）

TI 用户登录与个人信息填写

- 已注册为 TI 用户的参赛者，请登录 my.ti.com，输入用户名与密码
- 点击“**配置文件**”，完善个人信息：姓名，联系方式，邮寄地址等。

（注：请务必用拼音/英文填写地址、县市、邮编等关键信息，方便联络及寄送大赛奖品）

Texas Instruments

TI WEBENCH 设计步骤说明

第 1 步： 登录*ti.com.cn*，找到 WEBENCH 设计界面，输入所需电气参数，点击“开始设计”进入设计页面。

www.ti.com.cn/webench_customer

第 2 步：使用已注册用户及密码登录 TI WEBENCH 设计页面。

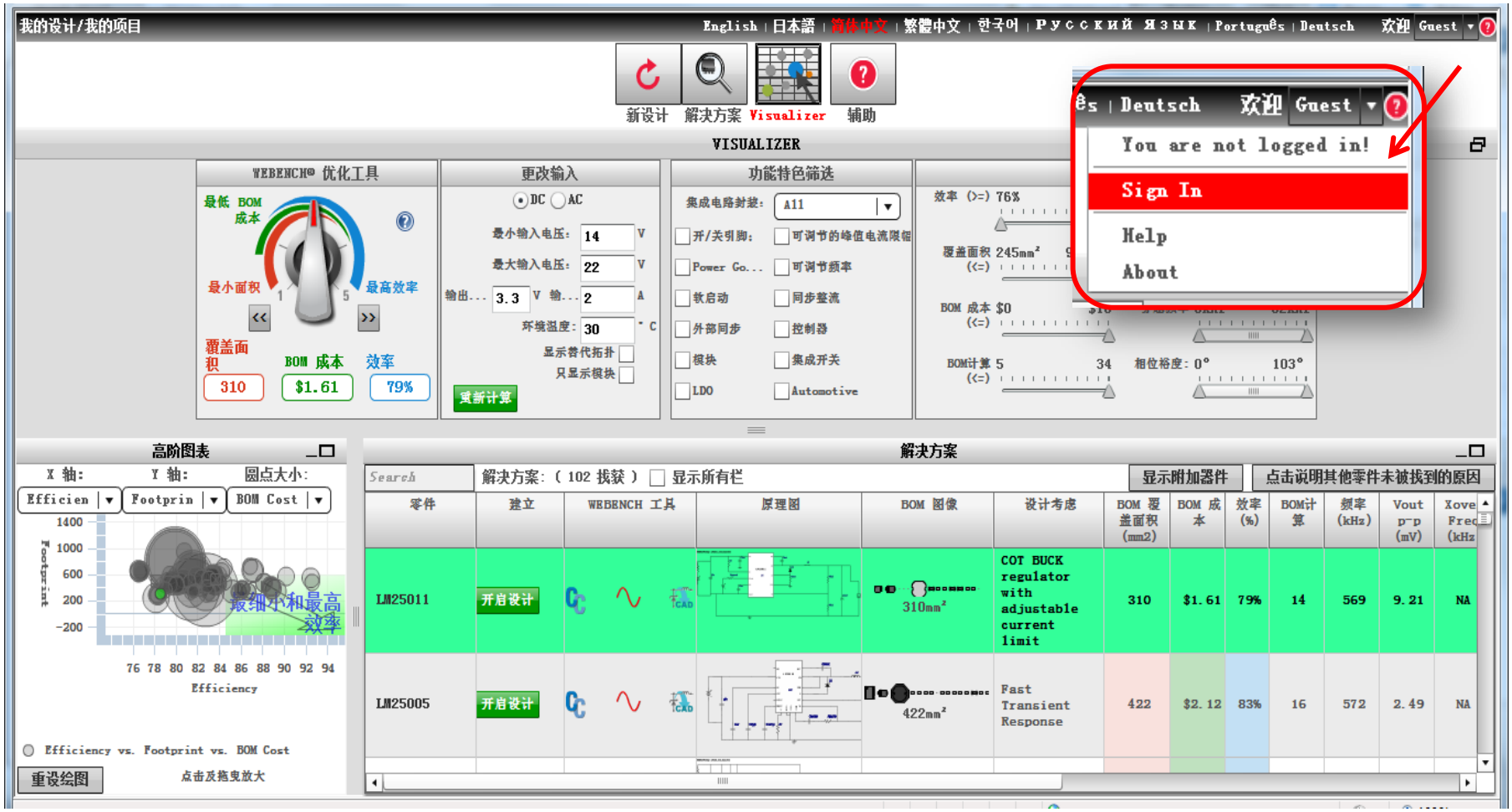

www.ti.com.cn/webench_customer

第 3 步：选择系统生成解决方案，点击“开启设计”生成结果。

www.ti.com.cn/webench_customer

第 4 步：生成设计原理图，做仿真

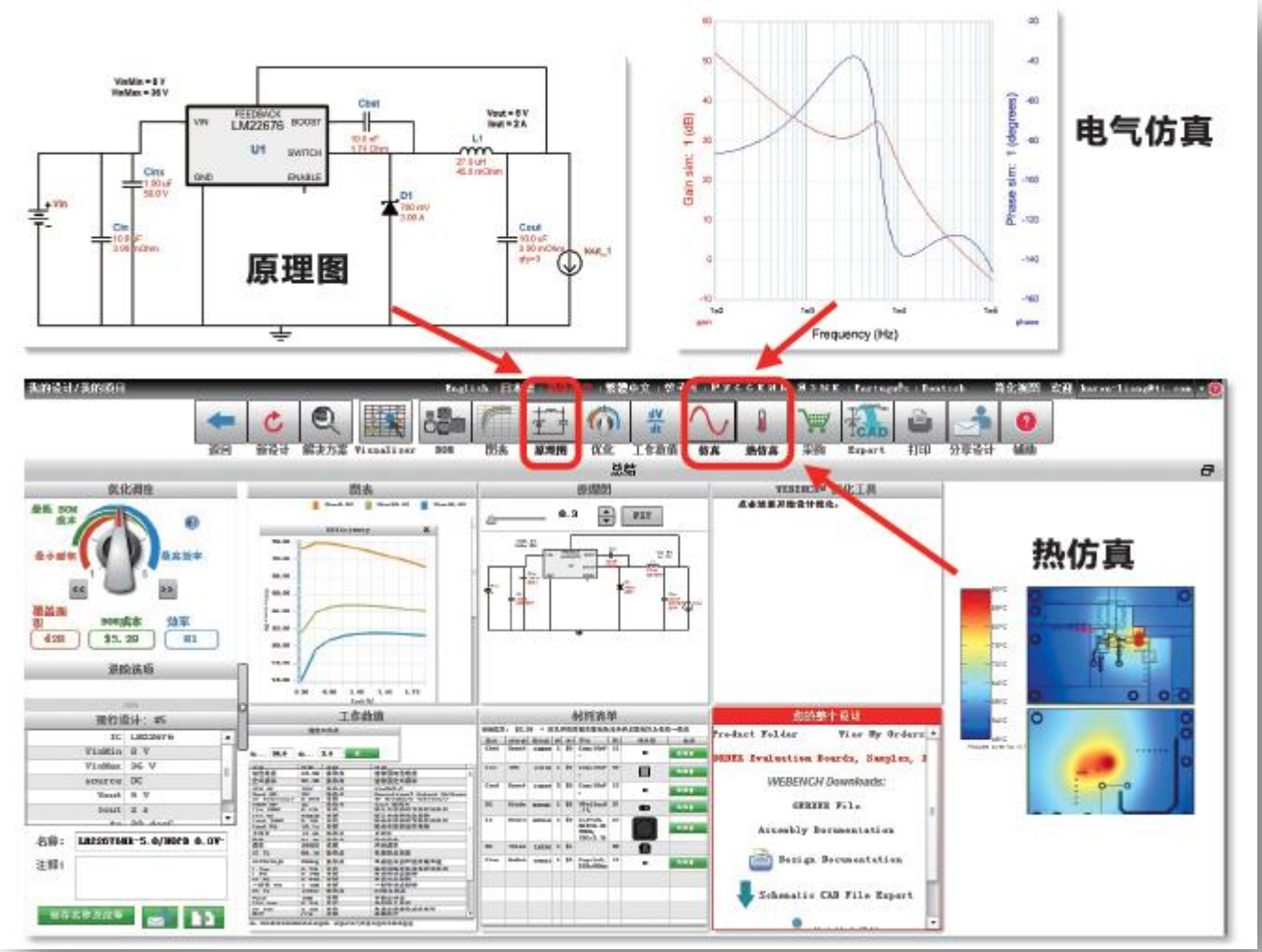

www.ti.com.cn/webench_customer

第 5 步：生成、下载设计报告与结果。

上述 **5 步**操作将被TI WEBENCH 系统记为**1个设计**。

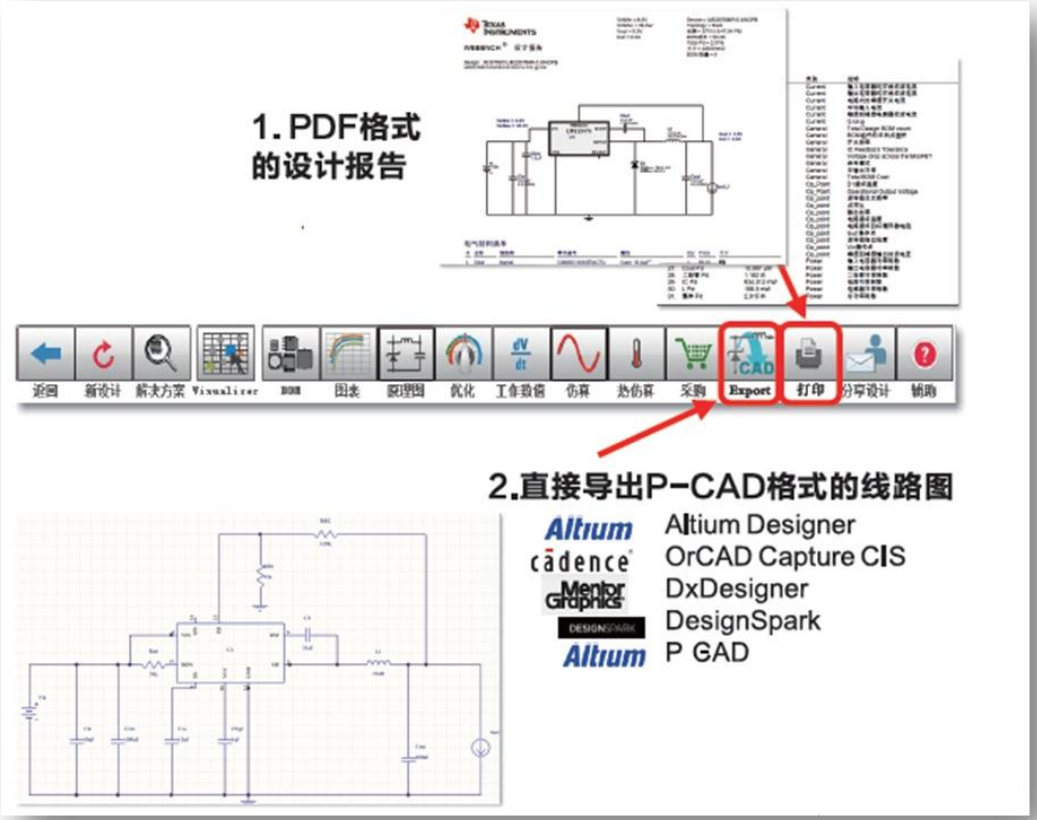

www.ti.com.cn/webench_customer

开始设计START DESIGN

快来参与 TI WEBENCH 之星设计大赛！

开始设计START DESIGN

【活动时间】

第一季：2013年6月5日 - 7月31日

【奖项设置】

设计之星特等奖: 2名。使用 WEBENCH 完成设计数目排名前 2，获 IPad Mini。

设计之星优胜奖：30名。使用 WEBENCH 完成设计数目排名前 30，获精美保温杯。

心动不如行动，点击参与WEBENCH 之星设计大赛！

TI 保留对本次活动最终解释权